



การประเมินความเสี่ยงการทุจริตประจำปี ๒๕๖๕

เทศบาลตำบลคำอาฮวน

อำเภอเมืองมุกดาหาร จังหวัดมุกดาหาร

## คำนำ

“การทุจริตคอร์รัปชัน” ในสังคมไทยเป็นปัญหาที่สั่งสมมานาน ส่งผลกระทบต่อระบบสังคม เศรษฐกิจ การเมือง และความมั่นคงของประเทศ รวมถึงภาพลักษณ์และความเชื่อมั่นต่อสายตาของประชาคมโลก การป้องกันการทุจริตคือการแก้ไขปัญหาการทุจริต ซึ่งเป็นหน้าที่ความรับผิดชอบหัวหน้าส่วนราชการ และเป็นเจตจำนงของทุกองค์กรที่ร่วมต่อต้านการทุจริตทุกรูปแบบ อันเป็นวาระเร่งด่วนของรัฐบาล

การนำกระบวนการประเมินความเสี่ยงมาใช้ในองค์กร จะช่วยให้เป็นหลักประกันในระดับหนึ่งว่าการดำเนินการขององค์กรจะไม่มีกรทุจริต หรือในกรณีที่พบกับการทุจริตที่ไม่คาดคิดโอกาสที่จะประสบปัญหาน้อยกว่าองค์กรอื่น หรือหากเกิดความเสียหายขึ้นก็จะเป็นความเสียหายที่น้อยกว่าองค์กรที่ไม่มี การนำระบบการประเมินความเสี่ยงมาใช้ เพราะได้มีการเตรียมการป้องกันล่วงหน้าไว้โดยให้เป็นส่วนหนึ่งของการปฏิบัติงานประจำซึ่งไม่ใช่การเพิ่มภาระงานแต่อย่างใด

เทศบาลตำบลคำอาฮวนจึงได้จัดทำการประเมินความเสี่ยงการทุจริตของเทศบาลตำบลคำอาฮวน ประจำปีงบประมาณ พ.ศ. ๒๕๖๕ โดยหวังเป็นอย่างยิ่งว่าจะเป็นประโยชน์ให้กับหน่วยงานภาครัฐในการสร้างความเข้าใจในการประเมินความเสี่ยงการทุจริต เพื่อให้หน่วยงานภาครัฐมีมาตรการ ระบบ หรือแนวทางในการบริหารจัดการความเสี่ยงของการดำเนินงานที่อาจก่อให้เกิดการทุจริตซึ่งเป็นมาตรการป้องกันการทุจริตเชิงรุกที่มีประสิทธิภาพต่อไป

เทศบาลตำบลคำอาฮวน

## การประเมินความเสี่ยงการทุจริตประจำปี ๒๕๖๕ ของเทศบาลตำบลคำอาฮวน

### อำเภอเมืองมุกดาหาร จังหวัดมุกดาหาร

#### ๑. วัตถุประสงค์การประเมินความเสี่ยงการทุจริต

มาตรการป้องกันการทุจริตสามารถช่วยลดความเสี่ยงที่อาจก่อให้เกิดการทุจริตในองค์กรได้ ดังนั้น การประเมินความเสี่ยงด้านการทุจริต การออกแบบและการปฏิบัติงานตามมาตรการควบคุมภายใน ที่เหมาะสมจะช่วยลดความเสี่ยงด้านการทุจริต ตลอดจนการสร้างจิตสำนึกและค่านิยมในการต่อต้านการทุจริต ให้แก่บุคลากรขององค์กรถือเป็นการป้องกันการเกิดการทุจริตในองค์กร ทั้งนี้ การนำเครื่องมือประเมินความเสี่ยงมาใช้ในองค์กรจะช่วยให้เป็นหลักประกันในระดับหนึ่งว่า การดำเนินการขององค์กรจะไม่มีทุจริต หรือ ในกรณีที่พบกับการทุจริตที่ไม่คาดคิดโอกาสที่จะประสบกับปัญหาน้อยกว่าองค์กรอื่น หรือหากเกิดความเสียหายขึ้นก็จะเป็นความเสียหายที่น้อยกว่าองค์กรที่ไม่มีให้นำเครื่องมือประเมินความเสี่ยงมาใช้ เพราะได้มีการเตรียมการป้องกันล่วงหน้าไว้โดยให้เป็นส่วนหนึ่งของการปฏิบัติงานประจำ ซึ่งไม่ใช่การเพิ่มภาระงานแต่อย่างใด

วัตถุประสงค์หลักของการประเมินความเสี่ยงการทุจริต : เพื่อให้หน่วยงานภาครัฐมีมาตรการ ระบบ หรือ แนวทางในการบริหารจัดการความเสี่ยงของการดำเนินงานที่อาจก่อให้เกิดการทุจริตซึ่งเป็นมาตรการป้องกันการทุจริตเชิงรุกที่มีประสิทธิภาพต่อไป

#### ๒. กรอบการประเมินความเสี่ยงการทุจริต

สำหรับมาตรฐาน COSO ๒๐๑๓ ประกอบด้วย ๕ องค์ประกอบ ๑๗ หลักการ ดังนี้

องค์ประกอบที่ ๑ : สภาพแวดล้อมการควบคุม (Control Environment)

หลักการที่ ๑ – องค์กรยึดหลักความซื่อตรงและจริยธรรม

หลักการที่ ๒ – คณะกรรมการแสดงออกถึงความรับผิดชอบต่อการกำกับดูแล

หลักการที่ ๓ – คณะกรรมการและฝ่ายบริหาร มีอำนาจการสั่งการชัดเจน

หลักการที่ ๔ – องค์กร จูงใจ รักษาไว้ และจูงใจพนักงาน

หลักการที่ ๕ – องค์กรผลักดันให้ทุกตำแหน่งรับผิดชอบต่อการควบคุมภายใน

องค์ประกอบที่ ๒: การประเมินความเสี่ยง (Risk Assessment)

หลักการที่ ๖ – กำหนดเป้าหมายชัดเจน

หลักการที่ ๗ – ระบุและวิเคราะห์ความเสี่ยงอย่างครอบคลุม

หลักการที่ ๘ – พิจารณาโอกาสที่จะเกิดการทุจริต

หลักการที่ ๙ – ระบุและประเมินความเปลี่ยนแปลงที่จะกระทบต่อการควบคุมภายใน

องค์ประกอบที่ ๓: กิจกรรมการควบคุม (Control Activities)

หลักการที่ ๑๐ – ควบคุมความเสี่ยงให้อยู่ในระดับที่ยอมรับได้

หลักการที่ ๑๑ – พัฒนาระบบเทคโนโลยีที่ใช้ในการควบคุม

หลักการที่ ๑๒ – ควบคุมให้นโยบายสามารถปฏิบัติได้

องค์ประกอบที่ ๔: สารสนเทศและการสื่อสาร (Information and Communication)

หลักการที่ ๑๓ - องค์กรมีข้อมูลที่เกี่ยวข้องและมีคุณภาพ

หลักการที่ ๑๔ - มีการสื่อสารข้อมูลภายในองค์กร ให้การควบคุมภายใน ดำเนินต่อไปได้

หลักการที่ ๑๕ - มีการสื่อสารกับหน่วยงานภายนอก ในประเด็นที่อาจกระทบต่อการควบคุมภายใน

องค์ประกอบที่ ๕: กิจกรรมการกำกับติดตามและประเมินผล (Monitoring Activities)

หลักการที่ ๑๖ - ติดตามและประเมินผลการควบคุมภายใน

หลักการที่ ๑๗ - ประเมินและสื่อสารข้อบกพร่องของการควบคุมภายในทันเวลา และเหมาะสม

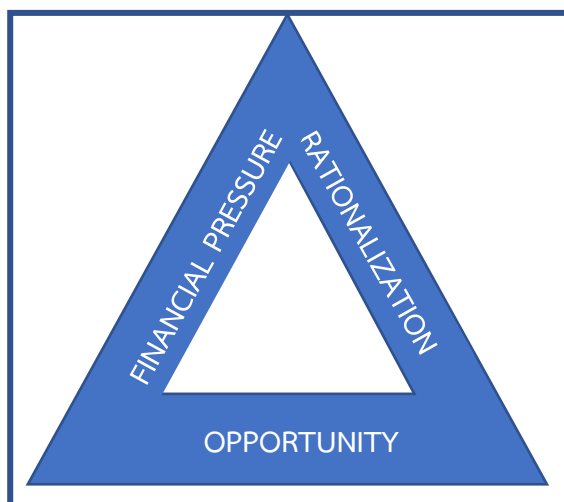
ทั้งนี้ องค์ประกอบการควบคุมภายในแต่ละองค์ประกอบและหลักการจะต้อง Present & Function (มีอยู่จริง และ นำไปปฏิบัติได้) อีกทั้งทำงานอย่างสอดคล้องและสัมพันธ์กัน จึงจะทำให้การควบคุมภายในมีประสิทธิภาพ

กรอบหรือภาระงานในการประเมินความเสี่ยงการทุจริต มี ๔ กระบวนการ ดังนี้

- ◆ Corrective : แก้ไขปัญหาที่เคยรับรู้ว่าจะเกิด สิ่งที่มีประวัติดูแลแล้ว ทำอย่างไรจะไม่ให้เกิดขึ้นซ้ำอีก
- ◆ Detective : ฝ้าระวัง สอดส่อง ติดตามพฤติกรรมเสี่ยง ทำอย่างไรจะตรวจพบต้องสอดส่องตั้งแต่แรก ตั้งข้อบ่งชี้บางเรื่องที่น่าสงสัยทำการลดระดับความเสี่ยงนั้นหรือให้ข้อมูลเบาะแสแก่นักผู้บริหาร
- ◆ Preventive : ป้องกัน หลีกเลี่ยง พฤติกรรมที่นำไปสู่การสุ่มเสี่ยงต่อการกระทำผิดในส่วนที่พฤติกรรมที่เคยรับรู้ว่าจะเกิดมาก่อน คาดหมายได้ว่ามีโอกาสสูงที่จะเกิดซ้ำอีก (Known Factor) ทั้งที่รู้ว่าทำไปมีความเสี่ยงต่อการทุจริต จะต้องหลีกเลี่ยงด้วยการปรับ Workflow ใหม่ ไม่เปิดช่องว่างให้การทุจริตเข้ามาได้อีก
- ◆ Forecasting : การพยากรณ์ประมาณการสิ่งที่จะเกิดขึ้นและป้องกันป้องปรามล่วงหน้าในเรื่องประเด็นที่ไม่คุ้นเคย ในส่วนที่เป็นปัจจัยความเสี่ยงที่มาจากพยากรณ์ ประมาณการล่วงหน้าในอนาคต (Unknown Factor)

### ๓. องค์ประกอบที่ทำให้เกิดการทุจริต

องค์ประกอบหรือปัจจัยที่นำไปสู่การทุจริต ประกอบด้วย Pressure/Incentive หรือแรงกดดันหรือแรงจูงใจ Opportunity หรือ โอกาส ซึ่งเกิดจากช่องโหว่ของระบบต่าง ๆ คุณภาพการควบคุมกำกับควบคุมภายในขององค์กรมีจุดอ่อน และ Rationalization หรือ การหาเหตุผลสนับสนุนการกระทำตามทฤษฎีสามเหลี่ยมการทุจริต (Fraud Triangle)



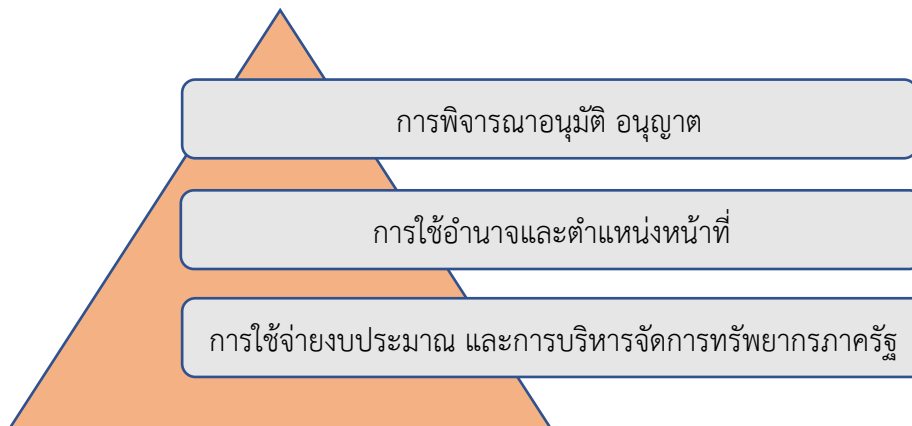
#### ๔. ขอบเขตประเมินความเสี่ยงการทุจริต

แบ่งประเภทความเสี่ยงการทุจริต ออกเป็น ๓ ด้าน ดังนี้

๕.๑ ความเสี่ยงการทุจริตที่เกี่ยวข้องกับการพิจารณาอนุมัติ อนุญาต (เฉพาะหน่วยงานที่มีภารกิจให้บริการประชาชนอนุมัติ หรืออนุญาต ตามพระราชบัญญัติการอำนวยความสะดวกในการพิจารณาอนุญาตของทางราชการ พ.ศ. ๒๕๕๘)

๕.๒ ความเสี่ยงการทุจริตในความโปร่งใสของการใช้อำนาจและตำแหน่งหน้าที่

๕.๓ ความเสี่ยงการทุจริตในความโปร่งใสของการใช้จ่ายงบประมาณและการบริหารจัดการทรัพยากรภาครัฐ



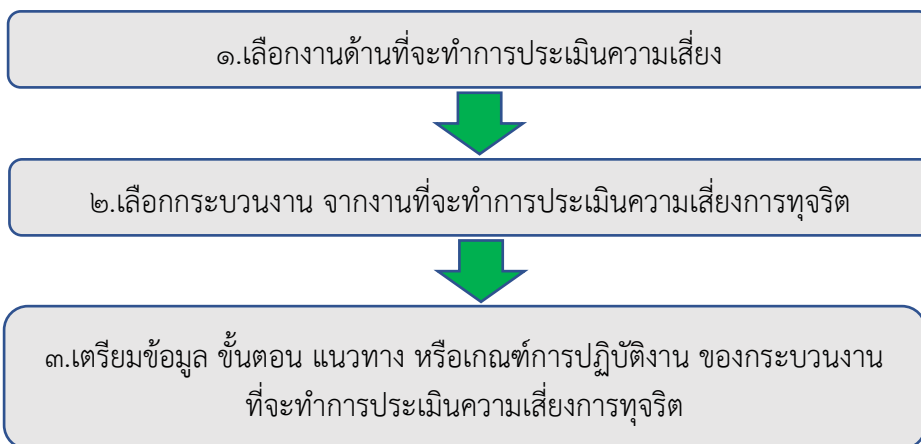
#### ๕. ขั้นตอนการประเมินความเสี่ยงการทุจริต มี ๙ ขั้นตอน ดังนี้

- ๑ การระบุความเสี่ยง
- ๒ การวิเคราะห์สถานความเสี่ยง
- ๓ เมตริกส์ระดับความเสี่ยง
- ๔ การประเมินควบคุมความเสี่ยง
- ๕ แผนบริหารความเสี่ยง
- ๖ การจัดทำรายงานผลการเฝ้าระวังความเสี่ยง
- ๗ จัดทำระบบการบริหารความเสี่ยง
- ๘ การจัดทำรายงานการบริหารความเสี่ยง
- ๙ การรายงานผลการดำเนินงานตามแผนการบริหารความเสี่ยง

### ขั้นเตรียมการ : ประเมินความเสี่ยงการทุจริต

ก่อนทำการประเมินความเสี่ยงการทุจริต ต้องทำการคัดเลือกงานหรือกระบวนการ จากภารกิจในแต่ละประเภทที่จะทำการประเมิน ซึ่งคู่มือนี้ได้จำแนกขอบเขตของการประเมินความเสี่ยงการทุจริตไว้ ๓ ด้าน ดังนี้ ความเสี่ยงการทุจริตที่เกี่ยวข้องกับการพิจารณาอนุมัติ อนุญาต (เฉพาะงานที่มีภารกิจให้บริการประชาชน อนุมัติ หรืออนุญาต ตามพระราชบัญญัติการอำนวยความสะดวกในการพิจารณาอนุญาตของทางราชการ พ.ศ. ๒๕๕๘) ความเสี่ยงการทุจริตในความโปร่งใสของการใช้อำนาจและตำแหน่งหน้าที่และความเสี่ยงการทุจริตในความโปร่งใสของการใช้จ่ายงบประมาณและการบริหารจัดการทรัพยากรภาครัฐ เมื่อคัดเลือกได้แล้ว ให้ทำการคัดเลือกกระบวนการของประเภทด้านนั้น ๆ โดยเฉพาะการดำเนินงานที่อาจก่อให้เกิดการทุจริต

และจัดเตรียมข้อมูลขั้นตอนการปฏิบัติงาน หรือแนวทาง หลักเกณฑ์ในการปฏิบัติงานที่เกี่ยวข้อง จากนั้นจึงลงมือทำการตามขั้นตอนประเมินความเสี่ยงการทุจริต ตัวอย่างในการประเมินความเสี่ยง ในการพิจารณาอนุมัติ อนุญาตการออกใบอนุญาตก่อสร้างอาคาร



#### ตัวอย่าง

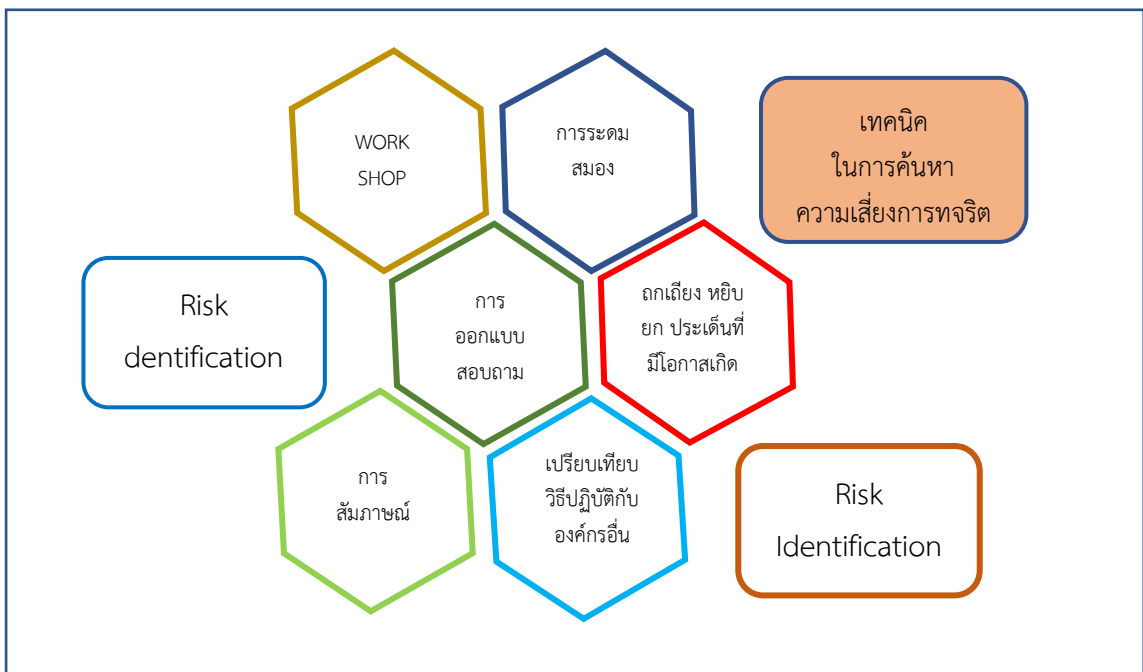


### ขั้นตอนที่ ๑ การระบุความเสี่ยง (Risk Identification)

นำข้อมูลที่ได้จากขั้นเตรียมการในส่วนรายละเอียดขั้นตอน แนวทางหรือเกณฑ์การปฏิบัติงานของ กระบวนการที่จะทำการประเมินความเสี่ยงการทุจริต ซึ่งในขั้นตอนการปฏิบัติงานนั้นย่อมประกอบไปด้วย ขั้นตอนย่อย ในการระบุความเสี่ยงตามขั้นตอนที่ ๑ ให้ทำการระบุความเสี่ยงอธิบายรายละเอียด รูปแบบ พฤติการณ์ความเสี่ยงเฉพาะที่มีความเสี่ยงการทุจริตเท่านั้น และในการประเมินต้องคำนึงถึงความเสี่ยงใน ภาพรวมของการดำเนินงานเรื่องที่จะทำการประเมินด้วย เนื่องจากในกระบวนการปฏิบัติงานตามขั้นตอน อาจไม่พบความเสี่ยง หรือโอกาสเสี่ยงต่ำ แต่อาจพบว่ามีความเสี่ยงในเรื่องนั้น ๆ ในการดำเนินงานที่ไม่ได้อยู่ใน ขั้นตอนก็เป็นได้ โดยไม่ต้องคำนึงว่าหน่วยงานจะมีมาตรการป้องกันหรือแก้ไขความเสี่ยงการทุจริตนั้นอยู่แล้ว นำข้อมูลรายละเอียดดังกล่าวลงในประเภทของความเสี่ยงซึ่งเป็น Known Factor หรือ Unknown Factor

Known Factor	ความเสี่ยงทั้ง ปัญหา/พฤติกรรมที่เคยรับรู้ว่าจะเคยเกิดมาก่อน คาดหมายได้ว่า มีโอกาสสูงที่จะเกิดซ้ำ หรือมีประวัติ มีตำนานอยู่แล้ว
Unknown Factor	ปัจจัยความเสี่ยงที่มาจากพยากรณ์ ประมาณการล่วงหน้าในอนาคต ปัญหา/ พฤติกรรม ความเสี่ยงที่อาจจะเกิดขึ้น (คิดล่วงหน้า ตีตนไปก่อนไข้เสมอ)

เทคนิคในการระบุความเสี่ยง หรือค้นหาความเสี่ยงการทุจริตด้วยวิธีการต่างๆ ดังนี้



ตัวอย่าง

ประเมินความเสี่ยงการทุจริต ปีงบประมาณ พ.ศ.....

ประเมินความเสี่ยง ด้าน

๑. ความเสี่ยงการทุจริตที่เกี่ยวข้องกับการพิจารณาอนุมัติ อนุญาต

๒. ความเสี่ยงการทุจริตในความโปร่งใสของการใช้อำนาจและตำแหน่งหน้าที่

๓. ความเสี่ยงการทุจริตในความโปร่งใสของการใช้จ่ายงบประมาณและการบริหารจัดการทรัพยากรภาครัฐ

ชื่อกระบวนงาน/งาน.....โครงการก่อสร้าง ถนนคอนกรีตเสริมเหล็กสายบ้าน.....

ชื่อหน่วยงาน/งาน.....

ผู้รับผิดชอบ.....โทร.....

ตารางที่ ๑ ตารางระบุความเสี่ยง (Know Factorและ Unknown Factor)

ที่	โอกาส / ความเสี่ยงการทุจริต	ประเภทความเสี่ยงการทุจริต	
		Know Factor	Unknown Factor
๑	การพิจารณาอนุมัติ อนุญาต อาจมีคณะกรรมการบางท่านเอื้อประโยชน์ให้กับผู้อนุญาตบางรายการที่คุณสมบัติไม่ถูกต้องครบถ้วนสมบูรณ์		✓

**ตารางที่ ๑** อธิบายรายละเอียดความเสี่ยงการทุจริตเช่น รูปแบบ พฤติการณ์การทุจริตที่มีความเสี่ยงการทุจริตเท่านั้น และควรอธิบายพฤติการณ์ความเสี่ยงให้ละเอียด ชัดเจน มากที่สุด

- ความเสี่ยงที่เคยเกิด หรือคาดว่าจะเกิดซ้ำ สูงมีประวัติอยู่แล้ว ให้ใส่เครื่องหมาย ✓ ในช่อง Known Factor
- หากไม่เคยเกิดหรือไม่มีประวัติมาก่อน แต่มีความเสี่ยงจากการพยากรณ์ในอนาคตว่ามีโอกาสเกิด ให้ใส่เครื่องหมาย ✓ ในช่อง Unknown Factor
- หน่วยงานสามารถปรับแก้ได้โดยไม่ระบุว่าเป็นประเภท Known Factor หรือ Unknown Factor ก็ได้

ขั้นตอนที่ ๒ การวิเคราะห์สถานะความเสี่ยง

ให้นำข้อมูลจากตารางที่ ๑ มาวิเคราะห์เพื่อแสดงสถานะความเสี่ยงการทุจริตของแต่ละโอกาส/ความเสี่ยงการทุจริต ออกตามรายสีไฟจราจร เขียว เหลือง ส้ม แดง โดยระบุสถานะของความเสี่ยงในช่องสีไฟจราจร



ความหมายของสถานะความเสี่ยงตามสีไฟจราจร มีรายละเอียดดังนี้

- ▶ สถานะสีเขียว : ความเสี่ยงระดับต่ำ
- ▶ สถานะสีเหลือง : ความเสี่ยงระดับปานกลาง และสามารถใช้อุบายการควบคุมระดับระวาง

ในระหว่างปฏิบัติงาน ตามปกติควบคุมดูแลได้

▶ สถานะสีส้ม : ความเสี่ยงระดับสูง เป็นกระบวนการที่มีผู้เกี่ยวข้องหลายคน หลายหน่วยงาน ภายในองค์กร มีหลายขั้นตอน จนยากต่อการควบคุม หรือไม่มีอำนาจควบคุมข้ามหน่วยงานตามหน้าที่ปกติ

▶ สถานะสีแดง : ความเสี่ยงระดับสูงมาก เป็นกระบวนการที่เกี่ยวข้องกับบุคคลภายนอก คนที่ไม่รู้จักไม่สามารถตรวจสอบได้ชัดเจน ไม่สามารถกำกับติดตามได้อย่างใกล้ชิดหรืออย่างสม่ำเสมอ

### ตารางที่ ๒ ตารางแสดงสถานะความเสี่ยง (แยกตามรายสีไฟจราจร)

ที่	โอกาส/ความเสี่ยงการทุจริต	เขียว	เหลือง	ส้ม	แดง
๑	การพิจารณาอนุมัติอนุญาตอาจมี คณะกรรมการบางท่านเอื้อ ประโยชน์ให้กับผู้ขออนุญาตบาง รายการที่คุณสมบัติไม่ถูกต้อง ครบถ้วนตามหลักเกณฑ์		✓		

### ขั้นตอนที่ ๓ เมทริกซ์ระดับความเสี่ยง (Risk level matrix)

ขั้นตอนที่ ๓ นำโอกาส/ความเสี่ยงการทุจริต ที่มีสถานะความเสี่ยงระดับสูงจนถึงความเสี่ยงระดับสูงมาก ที่เป็น สีส้ม และสีแดง จากตารางที่ ๒ มาทำการหาค่าความเสี่ยงรวม ซึ่งได้จากระดับความจำเป็นของการเฝ้าระวัง ที่มีค่า ๑ - ๓ คูณด้วย ระดับความรุนแรงของผลกระทบที่มีค่า ๑ - ๓ เช่นกัน ค่า ๑ - ๓ โดยมีเกณฑ์ในการให้ค่า ดังนี้

๓.๑ ระดับความจำเป็นของการเฝ้าระวัง มีแนวทางในการพิจารณาดังนี้

- ถ้าเป็นกิจกรรมหรือขั้นตอนหลักที่สำคัญของกระบวนการนั้น ๆ แสดงว่ากิจกรรมหรือขั้นตอนนั้น เป็น MUST หมายถึงมีความจำเป็นสูงของการเฝ้าระวังความเสี่ยงการทุจริตที่ต้องทำการป้องกันไม่ดำเนินการไม่ได้ ค่าของ MUST คือ ค่าที่อยู่ในระดับ ๓ หรือ ๒

- ถ้าเป็นกิจกรรมหรือขั้นตอนนั้นเป็นกิจกรรม หรือขั้นตอนรองของกระบวนการนั้น ๆ แสดงว่ากิจกรรมหรือขั้นตอนนั้นเป็น SHOULD หมายถึงมีความจำเป็นต่ำในการเฝ้าระวังความเสี่ยงการทุจริต ค่าของ SHOULD คือ ค่าที่อยู่ในระดับ ๑ เท่านั้น

๓.๒ ระดับความรุนแรงของผลกระทบ มีแนวทางในการพิจารณา ดังนี้

กิจกรรมหรือขั้นตอนการปฏิบัติงานนั้นเกี่ยวข้องกับผู้มีส่วนได้ส่วนเสีย (Stakeholders) รวมถึงหน่วยงานกำกับดูแล พันธมิตร ภาครีเอชีย ค่าอยู่ที่ ๒ หรือ ๓

- กิจกรรมหรือขั้นตอนการปฏิบัติงานนั้นเกี่ยวข้องกับผลกระทบทางการเงิน รายได้ลด รายจ่ายเพิ่ม Financial ค่าอยู่ที่ ๒ หรือ ๓

- กิจกรรมหรือขั้นตอนการปฏิบัติงานนั้นผลกระทบต่อผู้ใช้บริการ กลุ่มเป้าหมาย Customer/ User ค่าอยู่ที่ ๒ หรือ ๓
- กิจกรรมหรือขั้นตอนการปฏิบัติงานนั้นผลกระทบต่อกระบวนการภายใน Internal Process หรือกระทบด้านการเรียนรู้ องค์ความรู้ Learning & Growth ค่าอยู่ที่ ๑ หรือ ๒

**ตารางที่ ๓ SCORING ทะเบียนข้อมูลที่ต้องเฝ้าระวัง ๒ มิติ**  
(หรือตารางเมทริกส์ระดับความเสี่ยง (Risk level matrix))

ที่	โอกาส/ความเสี่ยงการทุจริต	ระดับความ จำเป็นของ การเฝ้าระวัง			ระดับความ รุนแรงของ ผลกระทบ			ค่าความเสี่ยง รวมจำเป็น x รุนแรง
		๓	๒	๑	๓	๒	๑	
๑	การพิจารณาอนุมัติอนุญาตอาจมีคณะกรรมการบางท่านเอื้อประโยชน์ให้กับผู้ขออนุญาตบางรายการที่คุณสมบัติไม่ถูกต้องครบถ้วนตามหลักเกณฑ์		๓			๓		๖

**ขั้นตอนที่ ๔ การประเมินการควบคุมความเสี่ยง (Risk-Control Matrix Assessment)**

ให้นำค่าความเสี่ยงรวม (จำเป็น X รุนแรง) จากตารางที่ ๓ มาทำการประเมินการควบคุมการทุจริต ว่ามีระดับการควบคุมความเสี่ยงการทุจริตอยู่ในระดับใด เมื่อเทียบกับคุณภาพการจัดการ (คุณภาพการจัดการ สอดส่อง เฝ้าระวังในงานปกติ) โดยเกณฑ์คุณภาพการจัดการ จะแบ่งเป็น ๓ ระดับ ดังนี้

ดี : จัดการได้ทันทีทุกครั้งที่เกิดความเสี่ยง ไม่กระทบถึงผู้ใช้บริการ/ผู้รับมอบผลงาน องค์กรไม่มีผลเสียหายทางการเงิน ไม่มีรายจ่ายเพิ่ม

พอใช้ : จัดการได้โดยส่วนใหญ่ มีบางครั้งยังจัดการไม่ได้ กระทบถึงผู้ใช้บริการ/ผู้รับมอบผลงาน องค์กรแต่ยอมรับได้ มีความเข้าใจ

อ่อน : จัดการไม่ได้ หรือได้เพียงส่วนน้อย การจัดการเพิ่มเกิดจากรายจ่าย มีผลกระทบต่อผู้ใช้บริการ/ผู้รับมอบผลงานและยอมรับไม่ได้ ไม่มีความเข้าใจ

**ตาราง ๔ ตารางแสดงการประเมินการควบคุมความเสี่ยง**

โอกาส/ความเสี่ยงการทุจริต	คุณภาพการ จัดการ	ค่าประเมินการควบคุมความเสี่ยงการทุจริต		
		ค่าความเสี่ยง ระดับต่ำ	ค่าความเสี่ยง ระดับปานกลาง	ค่าความเสี่ยง ระดับสูง
การพิจารณาอนุมัติ อนุญาต อาจมีคณะกรรมการบางท่านเอื้อประโยชน์ให้กับผู้ขออนุญาตบางรายการที่คุณสมบัติไม่ถูกต้องครบถ้วนตามหลักเกณฑ์	พอใช้			✓

### ขั้นตอนที่ ๕ แผนบริหารความเสี่ยง

ขั้นตอนที่ ๕ ให้เลือกเหตุการณ์ที่มีความเสี่ยงสูงสุดจากการประเมินการควบคุมความเสี่ยง Risk-Control Matrix Assessment ในตารางที่ ๔ ที่อยู่ในช่องค่าความเสี่ยงอยู่ในระดับ สูง ค่อนข้างสูง ปานกลาง มาทำแผนบริหารความเสี่ยงการทุจริตตามลำดับความรุนแรง (กรณีที่หน่วยงานทำการประเมินการควบคุมความเสี่ยงในตารางที่ ๔ ไม่พบว่าความเสี่ยงอยู่ในระดับ สูง ค่อนข้างสูง ปานกลาง เลย แต่พบว่า ความเสี่ยงการทุจริตอยู่ในระดับ ต่ำ หรือค่อนข้างต่ำ ให้ทำการจัดทำแผนบริหารความเสี่ยงในเชิงเฝ้าระวังความเสี่ยงการทุจริต หรือให้หน่วยงานพิจารณาทำการเลือกภารกิจงาน หรือกระบวนการงาน หรือการดำเนินงาน ที่อาจก่อให้เกิดหรือมีโอกาสเกิดความเสี่ยงการทุจริต นำมาประเมินความเสี่ยงการทุจริต เพิ่มเติม)

#### ตารางที่ ๕ ตารางแผนบริหารความเสี่ยง

ชื่อแผนบริหารความเสี่ยง **แผนบริหารความเสี่ยงเทศบาลตำบลคำอาฮวน**

ที่	ความเสี่ยง	กระบวนการ	รูปแบบ พฤติการณ์ ความเสี่ยง	มาตรการ ดำเนินการ ป้องกันการ ทุจริต	ระยะเวลา ดำเนินการ	มาตรการ ป้องกันการ ทุจริต
๑	การพิจารณาอนุมัติ อนุญาต อาจมี คณะกรรมการบาง ท่านเอื้อประโยชน์ ให้กับผู้ขออนุญาต บางรายการที่ คุณสมบัติไม่ถูกต้อง ครบถ้วนตาม หลักเกณฑ์	เจ้าหน้าที่บาง รายเอื้อ ประโยชน์ ให้กับพวก พ้อง (บาง ราย) ทั้งที่ คุณสมบัติไม่ ถูกต้อง ครบถ้วนตาม หลักเกณฑ์ ( समयอม)	เจ้าหน้าที่บาง รายเอื้อ ประโยชน์ให้กับ พวกพ้อง (บาง ราย) ทั้งที่ คุณสมบัติไม่ ถูกต้องครบถ้วน ตามหลักเกณฑ์ ( समयอม)	- การแต่งตั้ง คณะกรรมการ ให้พิจารณา คุณสมบัติของ กรรมการ (ไม่ ใช้ผู้มีส่วนได้ เสียกับผู้ขอ อนุญาต)	เดือน ตุลาคม ๒๕๖๕	สำนักปลัด

.....

(.....)

ปลัดเทศบาลตำบลคำอาฮวน

.....

(.....)

นายกเทศมนตรีตำบลคำอาฮวน

รายงานการประเมินความเสี่ยงการทุจริตประจำปี  
ปีงบประมาณ พ.ศ. ๒๕๖๕  
เทศบาลตำบลคำอาฮวน อำเภอเมืองมุกดาหาร จังหวัดมุกดาหาร

ตามที่เทศบาลตำบลคำอาฮวนได้จัดทำรายงานผลการควบคุมภายในประจำปีงบประมาณ พ.ศ. ๒๕๖๔ ประกอบด้วย หนังสือรับรองผลการควบคุมภายใน (แบบ ปค.๑) รายงานผลการประเมินองค์ประกอบของการควบคุมภายใน (แบบ ปค.๔) และรายงานการประเมินผลการควบคุมภายใน (แบบ ปร.๕) จึงได้จัดทำสรุปกระบวนการที่อาจเกิดความเสี่ยงต่อการทุจริตของการดำเนินงานหรือการปฏิบัติหน้าที่ที่อาจก่อให้เกิดการทุจริตหรือก่อให้เกิดการขัดกันระหว่างผลประโยชน์ส่วนตนกับผลประโยชน์ส่วนรวมของหน่วยงาน

๑. ขั้นตอนการประเมินความเสี่ยงการทุจริต มีดังนี้

ขั้นที่ ๑ หากิจกรรมที่อาจเกิดความเสี่ยงการทุจริต เป็นการหาเหตุที่อาจเกิดการทุจริตจากการตรวจสอบของหน่วยงานทั้งภายในและภายนอกหน่วยงาน

ขั้นที่ ๒ การหาเหตุการณ์ความเสี่ยงการทุจริต เป็นการหาเหตุการณ์จากกิจกรรมที่อาจเกิดความเสี่ยงต่อการทุจริต ซึ่งอาจมีมากกว่า ๑ เหตุการณ์ใน ๑ กิจกรรม

ขั้นที่ ๓ การวิเคราะห์ระดับความเสี่ยงการทุจริต แยกสถานะออกตามสัญญาณไฟจราจร ดังนี้

๑) **สีเขียว** คือ ความเสี่ยงการทุจริตระดับต่ำ

๒) **สีเหลือง** คือ ความเสี่ยงการทุจริตระดับปานกลาง และสามารถให้ความรอบคอบระมัดระวังในการปฏิบัติงาน ตามปกติควบคุมดูแลได้

๓) **สีแดง** คือ ความเสี่ยงการทุจริตระดับสูง เป็นกระบวนการที่มีผู้เกี่ยวข้องหลายคน หลายหน่วยงานภายในองค์กร มีหลายขั้นตอน จนยากต่อการควบคุม หรือไม่มีอำนาจควบคุมข้ามหน่วยงานตามหน้าที่ปกติ

๔) **สีแดง** คือ ความเสี่ยงการทุจริตระดับสูงมาก เป็นกระบวนการที่เกี่ยวข้องกับบุคคลภายนอก คนที่ไม่รู้จักไม่สามารถตรวจสอบได้ชัดเจน ไม่สามารถกำกับติดตามได้อย่างใกล้ชิดหรืออย่างสม่ำเสมอ

ขั้นที่ ๔ การหามาตรการบริหารจัดการความเสี่ยงการทุจริต หาแนวทาง/กิจกรรมที่สามารถขจัดความเสี่ยงการทุจริตออกไปให้หมด



รูปภาพแผนผังขั้นตอนการประเมินความเสี่ยงการทุจริต

๒. การประเมินความเสี่ยงการทุจริตหรือผลการขัดกันระหว่างผลประโยชน์ส่วนตนกับผลประโยชน์ส่วนรวม

ลำดับ ที่	กิจกรรมที่อาจเกิด ความเสี่ยงการทุจริต	เหตุการณ์ความเสี่ยงที่อาจเกิดการทุจริต หรือการขัดกันระหว่างผลประโยชน์ส่วน ตนกับผลประโยชน์ส่วนรวม	ระดับ ความ เสี่ยงการ ทุจริต	มาตรการจัดการความเสี่ยง การทุจริต	หมายเหตุ
๑.	การเก็บเงินภาษี/ ค่าธรรมเนียมต่างๆ	การเก็บเงินภาษีแล้วนำส่งเงินไม่ถูกต้อง ตรงกับใบเสร็จรับเงิน	ปานกลาง	กำชับให้ จนท.การเงิน ตรวจเช็ค ยอดเงิน และให้ ผู้บังคับบัญชาลงลายมือชื่อใน ใบเสร็จด้วยทุกครั้ง	
๑	การบริหารงานบุคคล	การรับสมัครคัดเลือกบุคคลเป็นพนักงาน จ้างไม่เป็นธรรมและโปร่งใสหรือมีบุคคลที่ เป็นเครือญาติหรือบุคคลที่ตนเองได้รับ ผลประโยชน์เข้าปฏิบัติงาน	ต่ำ	ดำเนินการประกาศเผยแพร่ การรับสมัครและดำเนินการ คัดเลือกอย่างเป็นธรรม โดย การแต่งตั้งคณะกรรมการแต่ ละด้านอย่างโปร่งใสและ ตรวจสอบได้	
๖	การใช้รถยนต์ของ หน่วยงาน	พบว่ามีการนำรถยนต์ของหน่วยงานไปใช้ เพื่อทำธุระส่วนตัวในบางครั้ง	ต่ำ	กำชับบุคลากรใน หน่วยงานให้ลงข้อมูลใน ทะเบียนคุมการใช้รถยนต์ให้ ชัดเจน	

๓. สรุปผลการประเมิน

สำหรับการประเมินจากการตรวจสอบจากภายในหน่วยงาน มีกิจกรรมที่อาจเกิดความเสี่ยงการ  
ทุจริตหรือการขัดกันระหว่างผลประโยชน์ส่วนตนกับผลประโยชน์ส่วนรวม จำนวน ๓ เรื่อง ดังนี้

๑. การรับเงินค่าภาษี/ค่าธรรมเนียมต่าง ระดับความเสี่ยง สีเหลือง
๒. การบริหารงานบุคคล ระดับความเสี่ยง สีเขียว
๓. การใช้รถยนต์ของหน่วยงาน ระดับความเสี่ยง เขียว

กองยุทธศาสตร์และงบประมาณ

โทรศัพท์/โทรสาร ๐๔๒-๖๔๐๑๕๙