






สารบัญ


บทที่ ๑ การใช้งานเบื้องต้น

 การเข้าและออกจากระบบ	๒
➤ การเข้าสู่เว็บไซต์	๒
➤ การใช้งานหน้าจอหลักของระบบฯ.....	๓
➤ การใช้งานหน้า Login	๔
 การเปลี่ยนรหัสผ่าน.....	๕

บทที่ ๒ การใช้งานเมนูหลักระบบ

 เมนูข้อมูลผู้ใช้งาน อปท.	๖
 เมนูข้อมูล อปท.	๘

บทที่ ๓ การค้นหาข้อมูล อปท.

 การค้นหา	๑๑
---	----



บทที่ ๑ การใช้งานเบื้องต้น

นโยบายของรัฐบาลได้กำหนดให้หน่วยงานของรัฐและองค์กรปกครองส่วนท้องถิ่น (อปท.) ได้มีการประยุกต์เทคโนโลยีสารสนเทศและการสื่อสารมาช่วยในการปฏิบัติงานและบริหารงานรวมทั้งการเผยแพร่ข้อมูลข่าวสารไปสู่ประชาชน และองค์กรต่างๆ เพื่อเพิ่มประสิทธิภาพการทำงานและสามารถบูรณาการระบบข้อมูลเพื่อลดความซ้ำซ้อนและล่าช้าในการปฏิบัติงาน

กรมส่งเสริมการปกครองท้องถิ่น (สอ.) ได้พัฒนาระบบฐานข้อมูลกลางองค์กรปกครองส่วนท้องถิ่นเพื่อนำข้อมูลออกเผยแพร่ในเว็บไซต์ของกรมส่งเสริมการปกครองท้องถิ่น องค์กรภาคเอกชนและประชาชนทั่วไปได้พิจารณาใช้ประโยชน์ หนังสือคู่มือการใช้งานระบบข้อมูลกลางองค์กรปกครองส่วนท้องถิ่นเล่มนี้จะได้อธิบายถึงรายละเอียดของการใช้งานระบบๆ ประกอบด้วย

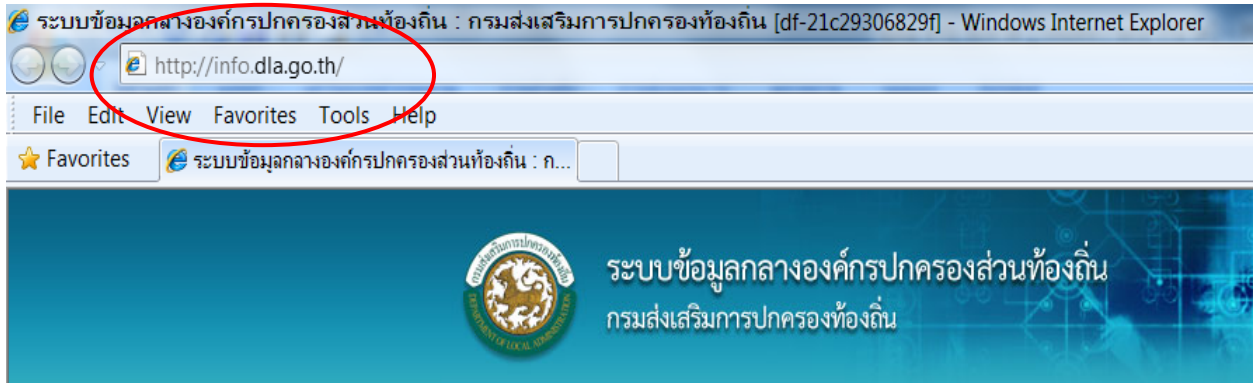
๑. การนำเข้าข้อมูลหรือคีย์ข้อมูล เป็นส่วนของการคีย์ข้อมูลเข้าสู่ระบบของโปรแกรมซึ่งข้อมูลที่นำเข้าเป็นข้อมูลพื้นฐานขององค์กรปกครองส่วนท้องถิ่น ได้แก่ สภาพทั่วไป, โครงสร้างพื้นฐานและสาธารณูปโภค, ด้านสังคม, เศรษฐกิจ, สาธารณสุข, สิ่งแวดล้อม, การป้องกันและบรรเทาสาธารณภัย และการเงินการคลัง การนำข้อมูลเข้าสู่ระบบนี้เป็นหน้าที่ในส่วนขององค์กรปกครองส่วนท้องถิ่น
๒. การค้นหาข้อมูล สำหรับเจ้าหน้าที่ของกรมส่งเสริมการปกครองท้องถิ่นหรือประชาชนทั่วไป เป็นส่วนของการดูรายละเอียดเกี่ยวกับข้อมูลที่คีย์เข้าสู่ระบบ ซึ่งการค้นหาดังกล่าวจะสามารถดูวิธีหรือศึกษาได้จากคู่มือเล่มนี้ได้ต่อไป



การเข้าสู่ระบบและออกจากระบบ

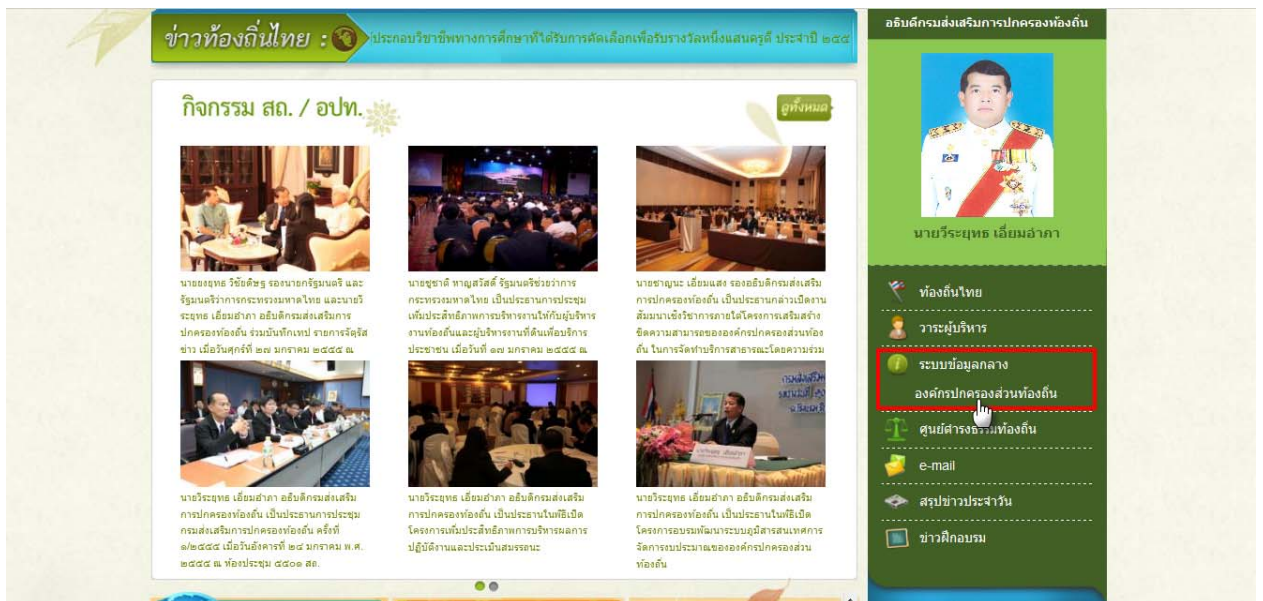
การเข้าสู่เว็บไซต์

ผู้ใช้งานสามารถเข้าใช้ระบบได้ที่ URL : <http://info.dla.go.th/>



เว็บไซต์ ระบบข้อมูลกลางองค์กรปกครองส่วนท้องถิ่น

หรือเข้าผ่านทางหน้าเว็บไซต์กรมส่งเสริมการปกครองท้องถิ่น (www.dla.go.th) ในเมนู ระบบข้อมูลกลางองค์กรปกครองส่วนท้องถิ่น



เว็บไซต์กรมส่งเสริมการปกครองท้องถิ่น



➤ การใช้งานหน้าหลักของระบบฯ



ภาพหน้าจอหลัก

หน้าจอหลักของระบบข้อมูลกลางองค์กรปกครองส่วนท้องถิ่น ประกอบด้วยเมนูต่อไปนี้

- หน้าแรก เป็นปุ่มที่ใช้สำหรับกลับสู่หน้าจอหลักของระบบ
- รายงานสรุปข้อมูล เป็นเมนูสำหรับดูรายงานการบันทึกข้อมูลของ อปท. ทั่วประเทศ
- ค้นหาข้อมูล อปท. เป็นเมนูสำหรับการสืบค้นข้อมูล อปท. ทั่วประเทศ สามารถค้นได้ตามเงื่อนไขที่กำหนด
- เข้าสู่ระบบ เป็นเมนูสำหรับเข้าสู่หน้าจอ Login เพื่อเข้าบันทึกข้อมูลในระบบฯ
- Counter การเข้าชมเว็บไซต์ แสดงถึงจำนวนผู้เข้าดูข้อมูลและใช้งานระบบฯ

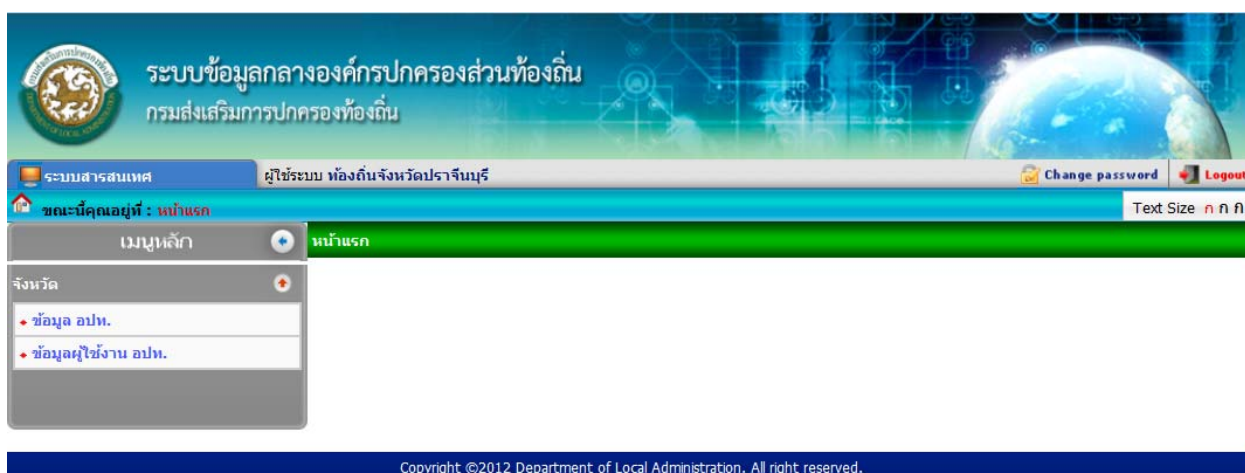


➤ การใช้งานหน้าจอ Login

จากหน้าหลัก ให้ผู้ใช้งานคลิกที่ปุ่ม “เข้าสู่ระบบ” จากนั้นจะพบหน้าจอ Login ซึ่งเป็นหน้าจอที่ใช้สำหรับป้องกันความปลอดภัยของข้อมูลจากผู้ใช้งานที่ไม่มีสิทธิ์ในการเข้าถึงข้อมูล

ภาพหน้าจอ Login เข้าสู่ระบบ


การเข้าสู่เมนูหลักของระบบฯ คีย์ username และ password คลิกที่ปุ่ม “Login” จะเข้าสู่หน้าจอเมนูระบบฯ ดังภาพด้านล่าง



รูปแสดงหน้าจอหลักของระบบ

๑. หน้าแรกของระบบจะประกอบไปด้วย ชื่อจังหวัด ปุ่มเปลี่ยนรหัสผ่าน ปุ่มออกจากระบบ ปุ่มเพิ่ม/ลดขนาดตัวอักษร และเมนูหลักในการจัดการข้อมูล อปท.
๒. จากนั้นคลิกที่รายการเมนูที่ผู้ใช้งานต้องการเข้าสู่หน้าจอการทำงาน คลิกเลือกที่รายการนั้นก็จะเข้าสู่หน้าจอการทำงานของรายการที่เลือก

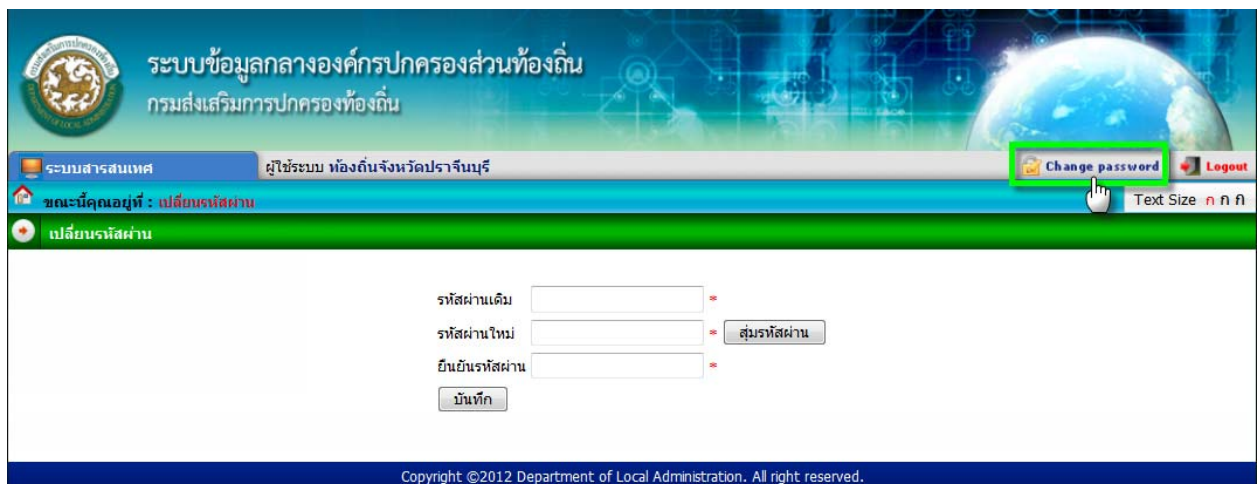


๓. เมื่อผู้ใช้งานต้องการออกจากระบบให้คลิกเลือกที่  การ Logout ออกจากระบบเป็นเมนูที่มีไว้สำหรับออกจากระบบเมื่อต้องการเลิกใช้งานและต้องทำการ logout ออกจากระบบทุกครั้งเพื่อป้องกันการเข้าถึงข้อมูลจากบุคคลอื่น




การเปลี่ยนรหัสผ่าน

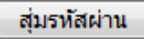
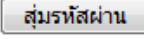
ทำได้โดยคลิกที่ เมนู เปลี่ยนรหัสผ่าน  จะปรากฏหน้าจอ ดังรูป



ภาพหน้าจอการเปลี่ยนรหัสผ่าน



จากนั้นให้กรอกข้อมูลดังนี้

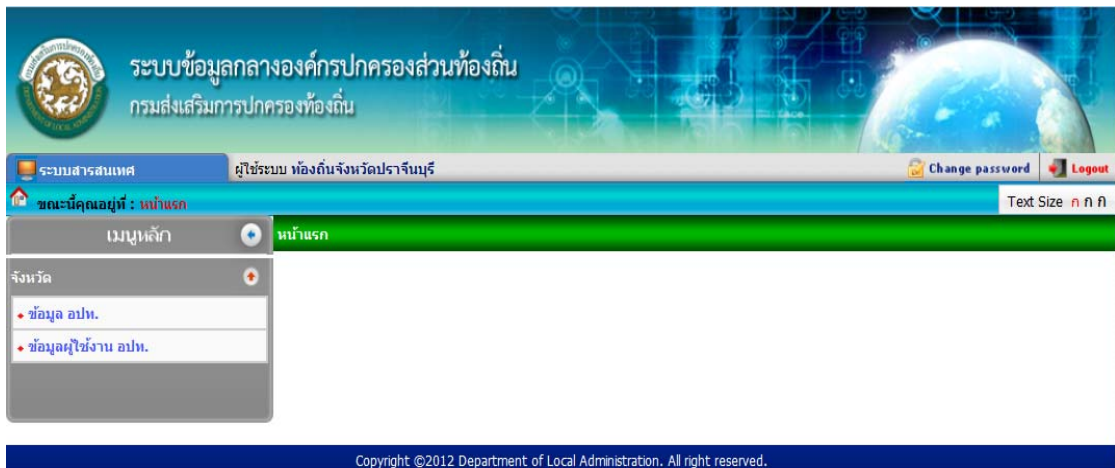
- รหัสผ่านเดิม
- รหัสผ่านใหม่
- ยืนยันรหัสผ่าน
- กดปุ่ม  เพื่อบันทึกข้อมูล

ข้อควรระวัง : ผู้ใช้งานไม่ควรกดที่ปุ่ม  เพราะจะทำให้รหัสของผู้ใช้งานถูกระบบสุ่มรหัสผ่านให้ และผู้ใช้งานจะไม่ทราบรหัสผ่านที่ถูกต้อง ซึ่งในกรณีที่ผู้ใช้งานกดปุ่ม  และไม่ทราบรหัสผ่านที่ถูกต้อง ให้ติดต่อเจ้าหน้าที่เพื่อตรวจสอบรหัสผ่าน



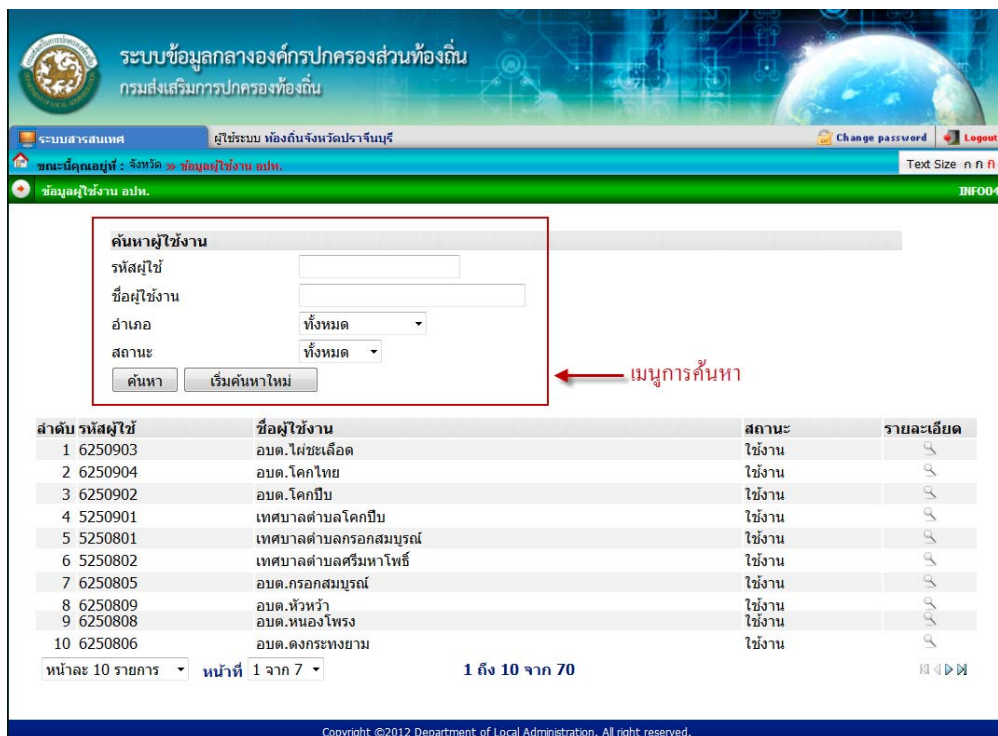
บทที่ ๒ การใช้งานเมนูหลักของระบบ

เมนูหลักของระบบจะประกอบไปด้วย ๒ ส่วนคือ ข้อมูล อปท. และข้อมูลการใช้งาน อปท. โดยเมนูสามารถซ่อนหรือเรียกดูได้เมื่อกดที่ปุ่ม  (ซ่อน) และ  (แสดง)



เมนูข้อมูลผู้ใช้งาน อปท.

เมนูข้อมูลผู้ใช้งาน อปท. จะแสดงรายละเอียดต่างๆ ของผู้ใช้งานระดับ อปท. โดยสามารถค้นหา อปท. จากการกรอกเงื่อนไขที่เมนูการค้นหา



ภาพแสดงเมนูการค้นหา



จากภาพด้านบน ผู้ใช้งานสามารถกำหนดให้แสดงข้อมูลจำนวน อปท. ที่แสดงได้โดยคลิกเลือกในช่อง **หน้าละ 10 รายการ** ซึ่งสามารถเลือกการแสดงผลหน้าละ ๑๐,๒๕,๕๐ และ ๑๐๐ ข้อมูล และสามารถเลือกหน้าได้โดยคลิกที่ลูกศรลงในช่อง **1 จาก 7** หลังคำว่า **หน้าที่** หรือคลิกที่ **⏪ ⏩** เพื่อเลื่อนที่ละหน้าหรือเลื่อนไปยังหน้าท้ายสุด เมื่อพบ อปท. ที่ต้องการดูข้อมูลให้คลิกที่ **🔍** ด้านหลังรายชื่อ อปท. นั้น หน้าจอจะแสดงรายละเอียดของ อปท. นั้น

The screenshot shows the system interface for a staff member. The header includes the system name and logo. The main content area displays the following information:

ข้อมูลผู้ใช้งาน	
รหัสผู้ใช้	5250801
ชื่อผู้ใช้งาน	เทศบาลตำบลกรอกสมบูรณ์
สถานะ	ใช้งาน
การเข้าสู่ระบบ	
รหัสผ่าน	info0801
เปลี่ยนรหัสผ่านครั้งล่าสุด	
การเข้าสู่ระบบสำเร็จล่าสุด	
การเข้าสู่ระบบไม่สำเร็จล่าสุด	
จำนวนครั้งเข้าสู่ระบบไม่สำเร็จล่าสุด	0

There is a "กลับไป" (Go Back) button at the bottom of the information section. The footer contains the copyright notice: "Copyright ©2012 Department of Local Administration. All right reserved."

ภาพหน้าจอรายละเอียดของผู้ใช้งานระดับ อปท.

จากหน้าจอรายละเอียดผู้ใช้งานระดับ อปท. จะแสดงรายละเอียด Username และ Password ซึ่ง สด.จ. สามารถดูข้อมูลได้แต่จะไม่สามารถแก้ไขข้อมูลได้ และเมื่อต้องการกลับไปยังหน้าค้นหาข้อมูลให้คลิกที่ปุ่ม

กลับไป



เมนูข้อมูล อปท.

เมนูข้อมูล อปท. นี้จะแสดงภาพรวมของการยืนยันข้อมูลของ อปท. ในจังหวัดนั้นๆ

ระบบข้อมูลกลางองค์กรปกครองส่วนท้องถิ่น
กรมส่งเสริมการปกครองท้องถิ่น

ระบบสารสนเทศ ผู้ใช้ระบบ ท้องถิ่นจังหวัดปราจีนบุรี Change password Logout

ขณะนี้คุณอยู่ที่ : จังหวัด >> ข้อมูล อปท. Text Size ก ก ก


ข้อมูล อปท. INFO02

จังหวัด: ปราจีนบุรี

ปีงบประมาณ	ข้อมูล อปท. ทั้งหมด	ยังไม่ยืนยันข้อมูลระดับ อปท.	ยังไม่ยืนยันข้อมูลระดับจังหวัด	ยืนยันข้อมูลระดับจังหวัดแล้ว
1 2555	70	70	0	0

Copyright ©2012 Department of Local Administration. All right reserved.

ภาพหน้าจอ ข้อมูลภาพรวมของการยืนยันข้อมูล อปท. ในท้องถิ่นจังหวัด

จากภาพด้านบน ผู้ใช้งานสามารถเข้าไปค้นหาและบันทึกข้อมูล อปท. ได้โดยกดที่ปุ่ม  จะปรากฏหน้าจอดังภาพด้านล่าง

ระบบข้อมูลกลางองค์กรปกครองส่วนท้องถิ่น
กรมส่งเสริมการปกครองท้องถิ่น

ระบบสารสนเทศ ผู้ใช้ระบบ ท้องถิ่นจังหวัดปราจีนบุรี Change password Logout

ขณะนี้คุณอยู่ที่ : จังหวัด >> ข้อมูล อปท. Text Size ก ก ก

ข้อมูล อปท. INFO02

จังหวัด: ปราจีนบุรี > ปีงบประมาณ: 2555

ค้นหาข้อมูล

อำเภอ


สถานะการยืนยันข้อมูล

อปท.	อำเภอ	วันที่แก้ไขข้อมูลล่าสุด	สถานะการยืนยันข้อมูล
1 อบจ.ปราจีนบุรี	อ.เมืองปราจีนบุรี		อยู่ระหว่างดำเนินการ
2 เทศบาลเมืองปราจีนบุรี	อ.เมืองปราจีนบุรี		อยู่ระหว่างดำเนินการ
3 เทศบาลตำบลโคกมะกอก	อ.เมืองปราจีนบุรี		อยู่ระหว่างดำเนินการ
4 เทศบาลตำบลบ้านนาปรือ	อ.เมืองปราจีนบุรี		อยู่ระหว่างดำเนินการ
5 เทศบาลตำบลเมืองเก่า	อ.กบินทร์บุรี		อยู่ระหว่างดำเนินการ
6 เทศบาลตำบลสระบัว	อ.กบินทร์บุรี		อยู่ระหว่างดำเนินการ
7 เทศบาลตำบลเอี่ยมเพชร	อ.กบินทร์บุรี		อยู่ระหว่างดำเนินการ

ภาพหน้าจอแสดงข้อมูล อปท.



เมื่อเข้ามาหน้าจอแสดงข้อมูล อปท. สามารถใส่เงื่อนไขการค้นหาข้อมูลได้ โดยเลือกอำเภอในจังหวัดหรือสถานะการยืนยันข้อมูล ซึ่งสถานะการยืนยันข้อมูลมี 3 ระดับดังนี้

๑. อยู่ระหว่างการดำเนินการ – คือสถานะที่ทาง อปท. ยังไม่ยืนยันการบันทึกข้อมูล
๒. อปท.ยืนยันข้อมูล – คือสถานะที่ทาง อปท. กดยืนยันการบันทึกข้อมูลแล้วซึ่งทาง อปท. จะไม่สามารถแก้ไขข้อมูลที่บันทึกได้
๓. จังหวัดยืนยันข้อมูล – คือสถานะที่ทางจังหวัดกดยืนยันข้อมูล หลังจากที อปท. ยืนยันข้อมูลแล้ว จากตารางแสดงข้อมูลจะแสดง รายชื่อ อปท. อำเภอ วันที่ อปท. แก้ไขข้อมูลล่าสุด และสถานะการยืนยันข้อมูลของ อปท. หลังจากเลือก อปท. ที่ต้องการดูข้อมูลแล้ว กดที่  เพื่อดูข้อมูลของ อปท. นั้นๆ ดังภาพด้านล่าง

จังหวัด: ปราชินบุรี > ینگประมาณ: 2555 > อปท.: อบจ.ปราชินบุรี

1.1 ข้อมูลองค์กร				1. ข้อมูลสภาพทั่วไป
ชื่อองค์กร	อบจ.ปราชินบุรี	ขนาด		1. ข้อมูลสภาพทั่วไป
ประเภทองค์กร	อบจ.	หมู่ที่		2. ข้อมูลโครงสร้างพื้นฐานและสาธารณูปโภค
ที่ตั้งเลขที่	*			3. ข้อมูลด้านเศรษฐกิจ
ถนน	ปราชินอนุสรณ์ *	ตำบล		4. ข้อมูลด้านสังคม
อำเภอ	อ.เมืองปราชินบุรี	จังหวัด		5. ข้อมูลด้านสาธารณสุข
รหัสไปรษณีย์	25000 *			6. ข้อมูลด้านการป้องกันและบรรเทาสาธารณภัย
				7. ข้อมูลด้านสิ่งแวดล้อม
				8. ข้อมูลด้านการเงินการคลัง
				สถานะการยืนยันข้อมูล

ลำดับที่	ชื่อ-สกุล	ตำแหน่ง	วันที่ดำรงตำแหน่ง-พ้นจากตำแหน่ง
1	นางบงอร วิลาวัลย์	นายกฯ	20/04/2551 - 19/04/2555
2	นายศิริศักดิ์ พลาภุมณเฑาะ	รองนายกฯ	20/04/2551 - 19/04/2555
3	นายชาญชัย จินดาสาทร	รองนายกฯ	20/04/2551 - 19/04/2555
4	นางสาวลาวัลย์ วิลาวัลย์	ที่ปรึกษานายกฯ	20/04/2551 - 19/04/2555
5	นางอำไพ ศรีสุวรรณ	ที่ปรึกษานายกฯ	20/04/2551 - 19/04/2555
6	นายไพรัตน์ มณีเสวตร์	ที่ปรึกษานายกฯ	20/04/2551 - 19/04/2555
7	นายสถิตย์ เนมียะ	เลขานายกฯ	20/04/2551 - 19/04/2555

ลำดับที่	ชื่อ-สกุล	ตำแหน่ง	วันที่ดำรงตำแหน่ง-พ้นจากตำแหน่ง
1	นางเน่งน้อย แสงอุไร	ประธานสภา	20/04/2551 - 19/04/2555
2	นางเพชรินทร์ เสียงเจริญ	รองประธานสภา	20/04/2551 - 19/04/2555
3	นายประทีป ทิพรอด	รองประธานสภา	20/04/2551 - 19/04/2555
4	นางบุรุษภรณ์รัตน์ สิงห์แหลม	เลขาสภา	20/04/2551 - 19/04/2555
5	นายกิตติศักดิ์ หมีนศรี	สมาชิกสภา	20/04/2551 - 19/04/2555
6	นายธวัชชัย ชัยนียง	สมาชิกสภา	20/04/2551 - 19/04/2555
7	นายสนอง วงศ์ษา	สมาชิกสภา	20/04/2551 - 19/04/2555
8	นายนิมิต หงษ์วิไล	สมาชิกสภา	20/04/2551 - 19/04/2555
9	นายสมเกียรติ คำคำ	สมาชิกสภา	20/04/2551 - 19/04/2555
10	นายชุตติศักดิ์ พันธุ์รัตน์	สมาชิกสภา	20/04/2551 - 19/04/2555
11	นายสมบุรณ์ แพงมา	สมาชิกสภา	20/04/2551 - 19/04/2555
12	นายสมชาย ระวังเหตุ	สมาชิกสภา	20/04/2551 - 19/04/2555
13	นางจันทิรา ชมวงษ์	สมาชิกสภา	20/04/2551 - 19/04/2555
14	นายสมบัติ สิทธิมงคล	สมาชิกสภา	20/04/2551 - 19/04/2555
15	นายไพฑูรย์ เทศยุคคุณธร	สมาชิกสภา	20/04/2551 - 19/04/2555
16	นายสุเทพ จานงค์	สมาชิกสภา	20/04/2551 - 19/04/2555
17	นายสมิถฤทธิ์ น้าแก้ว	สมาชิกสภา	20/04/2551 - 19/04/2555
18	นายมนตรี ดีคง	สมาชิกสภา	20/04/2551 - 19/04/2555
19	นายประยูร สมโภช	สมาชิกสภา	20/04/2551 - 19/04/2555
20	นายสมชาติ ศิริรักษ์	สมาชิกสภา	20/04/2551 - 19/04/2555
21	พ.อ.เอก พรมที	สมาชิกสภา	20/04/2551 - 19/04/2555
22	นางสาวภัทริน ภูมณี	สมาชิกสภา	20/04/2551 - 19/04/2555
23	นายภาคภูมิ สุนทรดี	สมาชิกสภา	20/04/2551 - 19/04/2555
24	นายเกรียงไกร วิจารณ์	สมาชิกสภา	20/04/2551 - 19/04/2555
25	นายสมพงษ์ เฉลิมวุฒิศักดิ์	สมาชิกสภา	20/04/2551 - 19/04/2555

อาณาเขต เขตการปกครองมีพื้นที่ 4,762.36* ตร.กม.
จำนวนหมู่บ้าน(กรณี อบต.)/จำนวนชุมชน(กรณีเทศบาล) 708* แห่ง

หน้าจอดีข้อมูล อปท. ในด้านต่างๆ



เมื่อสำนักงานส่งเสริมการปกครองท้องถิ่นจังหวัดตรวจเช็ครายละเอียดด้านต่างๆ ของ อปท. ครบถ้วน และข้อมูลครบถ้วนถูกต้องแล้วให้เลือกไปที่ **สถานะการยืนยันข้อมูล**

จังหวัด: ปราจีนบุรี > ปีงบประมาณ: 2555 > อปท.: อบจ.ปราจีนบุรี

สถานะการยืนยันข้อมูล

สถานะการยืนยันข้อมูล

สถานะปัจจุบัน อปท.ยืนยันข้อมูล

หมายเหตุ

ยืนยันข้อมูล ระดับจังหวัด

ยกเลิกการยืนยันข้อมูล ระดับ อปท.

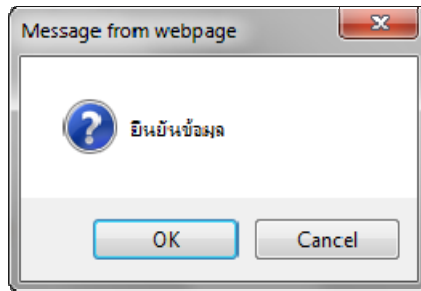
ยกเลิก

ประวัติการยืนยันข้อมูล

วันที่/เวลา	การยืนยันข้อมูล	ผู้ดำเนินการ	หมายเหตุ
29/01/2555 11:20:20	ยืนยันข้อมูล ระดับ อปท.	ท้องถิ่นจังหวัดปราจีนบุรี	

ภาพหน้าจอ สถานการณ์ยืนยันข้อมูล

กดที่ปุ่ม **ยืนยันข้อมูล ระดับจังหวัด** เพื่อยืนยันการบันทึกข้อมูลของ อปท. จะมีหน้าต่างข้อความแสดงขึ้นมาเพื่อยืนยันการบันทึก ให้กดที่ปุ่ม **OK**





บทที่ ๓ การค้นหาข้อมูล อปท.



การค้นหา

เมื่อเข้าหน้าแรกและต้องการค้นหาข้อมูล อปท. ให้คลิกที่ **ค้นหาข้อมูล อปท.** จะเข้าสู่หน้าจอการค้นหา

ระบบข้อมูลกลางองค์กรปกครองส่วนท้องถิ่น
กรมส่งเสริมการปกครองท้องถิ่น

ปีงบประมาณ: ทั้งหมด
จังหวัด: ทั้งหมด
อำเภอ: ทั้งหมด
อปท.: ทั้งหมด

ไม่พบข้อมูลตามเงื่อนไข (ข้อมูลที่แสดงต้องได้รับการยืนยันจากสำนักงานท้องถิ่นจังหวัดแล้ว)

หน้าจอการค้นหาข้อมูล

โดยการค้นหาสามารถทำได้โดย

- เลือกเงื่อนไขการค้นหาคือ ปีงบประมาณ จังหวัด อำเภอ และ อปท. (หรือเลือกเพียงเงื่อนไขใดเงื่อนไขหนึ่ง) จากนั้นให้กดที่ปุ่ม ค้นหา ข้อมูลจะปรากฏด้านล่างของเงื่อนไขการค้นหา
- ในกรณีที่ผู้ใช้งานต้องการค้นหาใหม่ ให้คลิกที่ปุ่ม “เริ่มค้นหาใหม่” แล้วทำตามขั้นตอนที่ ๒.๑
- ในกรณีที่ผู้ใช้งานต้องการกลับสู่หน้าหลักให้ผู้ใช้งานคลิกที่ปุ่ม “กลับสู่หน้าหลัก”